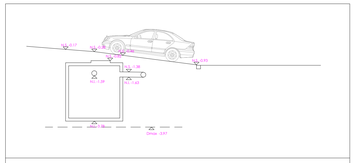

MODEL: Séparateur d'Huile Combiné
S-OC 3-30/6,0E - REMACLE BETON

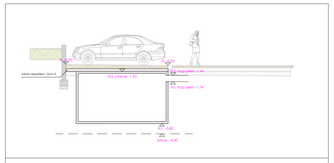

MODEL: Citerne 20.200L BAP - B125 - BEMAX

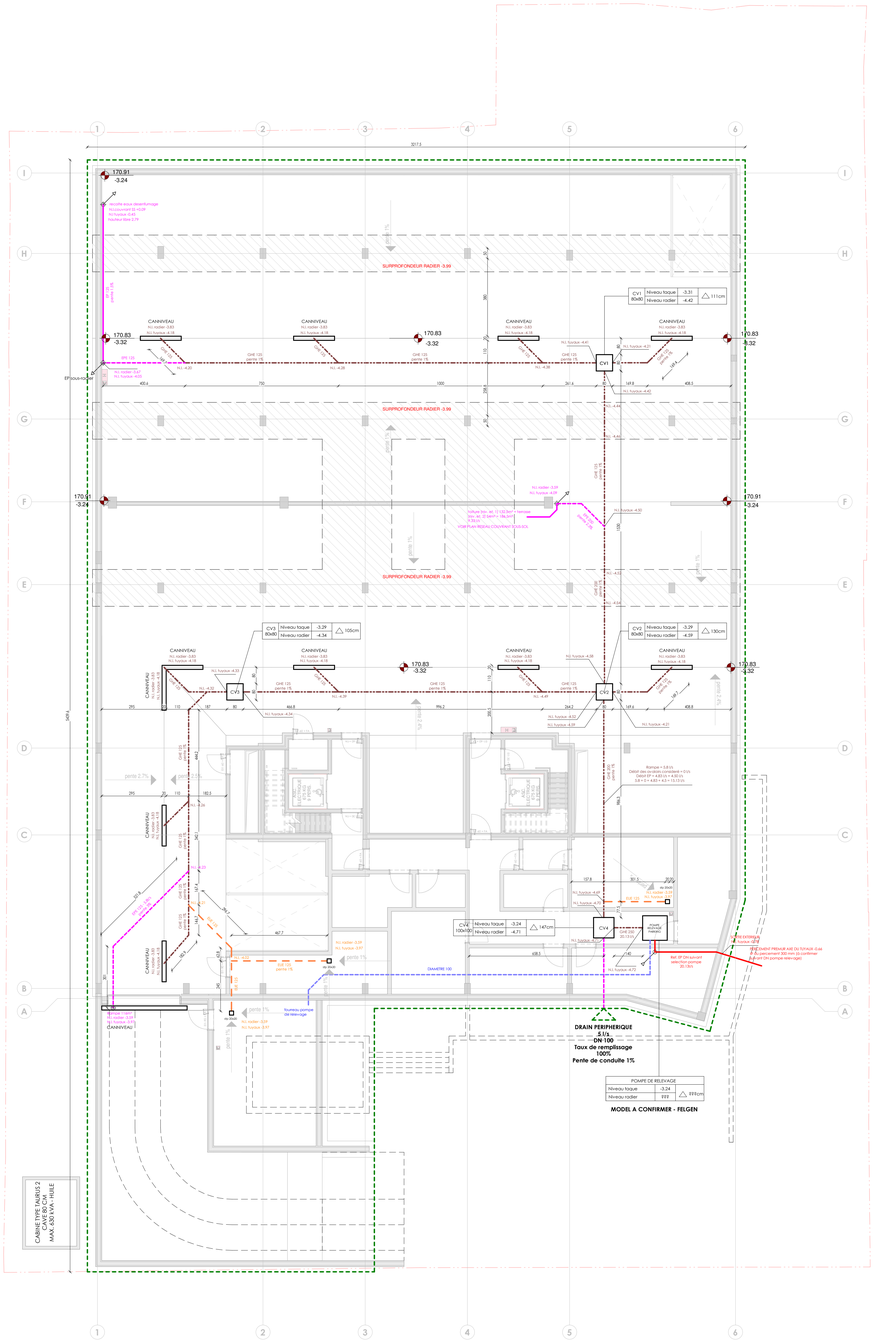

1 **01 - SOUS-SOL / EGOUTTAGE SOUS RADIER**
Ech : 1 : 100

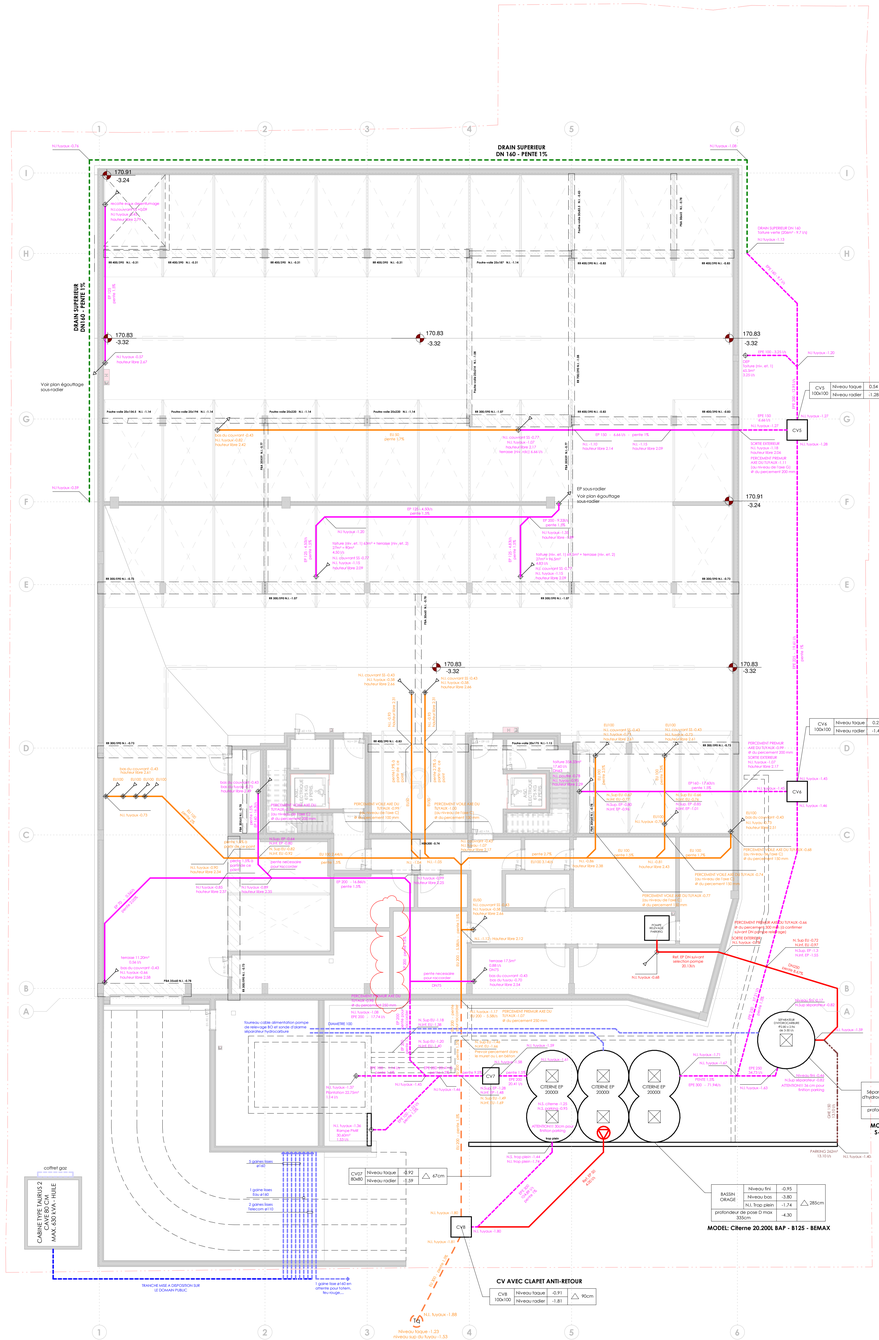

2 **01 - SOUS-SOL / EGOUTTAGE SOUS COUVRANT**
Ech : 1 : 100

DETAIL RACCORD SIPHON	EXEMPLE DE DETAIL PIED-DE-CHUTE EU + EP	EXEMPLE DE DETAIL PIED-DE-CHUTE EU + EP
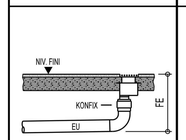	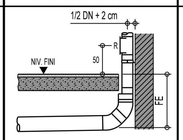	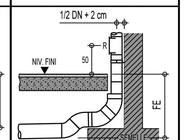
EXEMPLE DE DETAIL ATTENTE EU + EP	EXEMPLE DE DETAIL ATTENTE BOUCHONNEE EU + EP	EXEMPLE DE DETAIL POSITION ATTENTE EU + EP
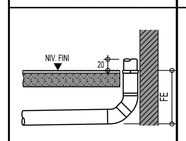	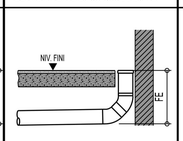	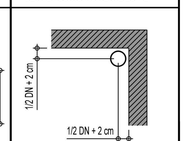
TAMPON DE REVISION EN CHAPE (FINOR)	POSE TUYAUTERIES ENTERREES A L'INTERIEUR DU BATIMENT	REMARQUE
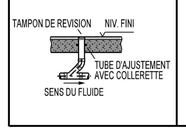	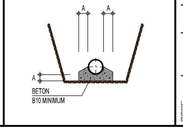	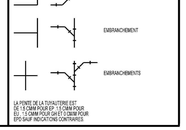

Remarques

Ce plan de principe reprend le dimensionnement des réseaux d'évacuation sanitaire établi sur base du tracé délivré par SIA et repris sur le plan "AR-EX-010-00" 27/03/2019. (Felgen Engineering - Plan BE1716.3-001 & BE1716.3-201) et readapté en réunion du 25/04/19.

-Hypothèses de dimensionement considerées (Felgen Engineering - Plan BE1716.3-001 & BE1716.3-201)

- Eau usée sanitaire:
  - DIN 1986-100
  - Nombre et type d'appareils sanitaires représentés sur les plans SIA annexés à la demande du PU (PU00 du 15/06/2018)
- Eau de pluie gravitaire :
  - DIN 1986-100
  - Débit 500l/s/ha
- Eau de pluie dépressionnaire:
  - Etude Pluvia Geberit n°19323 du 28/03/2019
- Drain périphérique
  - DN160 suivant indication MO 28/03/19

LEGENDE RESEAU ET EGOUTTAGE

- FOURREAUX (tranche sur domaine public)
- FOURREAUX
- DRAIN (pente 0.5%)
- EAUX DE PLUIES SUSPENDUES
- EAUX DE PLUIES ENTERRES
- EAUX USEES + EAUX FECALES SUSPENDUES
- EAUX USEES + EAUX FECALES ENTERREES
- EAUX USEES PARKING SOUS DALLE
- AVALOIR / CANIVEAU
- stp 20x20 — STERFPUT
- CV — CHAMBRE DE VISITE

Indice	Description de la révision	DRW	ARC	Date
1	Modifications decidées en réunion chantier (EG -MO)			25-04-19
1	Révision 1			Date 1

TOUTES LES COTES SONT A VERIFIER SUR CHANTIER - Le cotation des plans correspond aux dimensions entre surfaces brutes et ne prend pas en compte les épaisseurs des revêtements tels que enduits muraux, plafonnages, fáïences, carrelages et les surépaisseurs de chapes nécessaires. Tout aménagement de mobilier est renseigné aux plans à titre indicatif. Seul le cahier des charges et les spécifications éventuelles aux compromis de vente sont à prendre en compte.

PROJET:
CONSTRUCTION D'UN IMMEUBLE DE BUREAUX
PIXEL PARK

- AVANT-PROJET
- PERMIS URBANISME
- EXECUTION

MAITRE DE L'OUVRAGE:
DEVLOP / THEOTONE S.P.R.L.
6 Rue de Bastogne
B-6700 - Arlon
+352 26 10 82 21 -

Signature:

ARCHITECTE:
SOCIETE INTERNATIONALE D'ARCHITECTURE s.a.
Représentée par M. MENTEN J-P., administrateur délégué
M. GILLOT T., administrateur délégué
BELGIQUE Avenue des dessus de Lives, 6 B-5101 LOYERS
G.D.L. Résidence Altair - 2/109 rue Marie Curie L-8049 STRASSEN
Tél.: +32 81 323 170 - Fax.: +32 81 323 190
CHEF DE PROJET: MENTEN Jean-Paul +32 495 580 465 mpi@arch-sia.eu
Signature: Pour S.I.A. sa Jean-Paul MENTEN Adm. délégué — Pour S.I.A. sa Thierry GILLOT Adm. délégué

ENTREPRENEUR:
FRANKI
Chemin des moissons, 10
4400 - Flémalle
+32 4 2505150 - +32 4 3493939 - info@franki.be
Signature:

SITUATION:
PAYS: Belgique
PROVINCE: Namur
COMMUNE: Namur
ADRESSE: 5101 Erpent
Chaussée de Marche, 594 - 596 - 598 - 600
CADASTRE: cadastré Namur 26 DIVV Erpent / sec B, parcelles n° 320/P - 326/P - 328/P - 329/P

Date: 14/08/19
Echelle: Comme indiqué

OBJET DU PLAN:
EVACUATION SANITAIRE - RESEAU SOUS RADIER, RESEAU SOUS COUVRANT SS et RESEAU HORS BATIMENT

N° plan: **AR-EXE-010-00**

A1-B-H 1:100,0P